

3ème édition

Baromètre « Bien-être au travail »

Établissements d'enseignement supérieur et de recherche
Personnels et Étudiants

Analyse
Population « Étudiants »

Joël GUERVENOU
Cyril GARNIER

f n c a s

Population « Étudiants »

Remarques générales

- La participation étudiante est en forte hausse, avec 1635 réponses ; cette population représente 50 % du total des répondants au questionnaire (contre 14 % en 2019), ce qui montre un réel besoin d'expression.
- Une répartition globale Femme/Homme qui s'établit à 45/55.
- Une très forte implication des écoles d'ingénieurs avec 80 % des réponses contre seulement 19 % pour les universités.

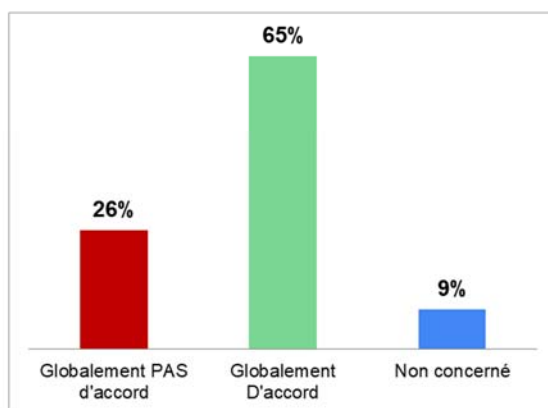
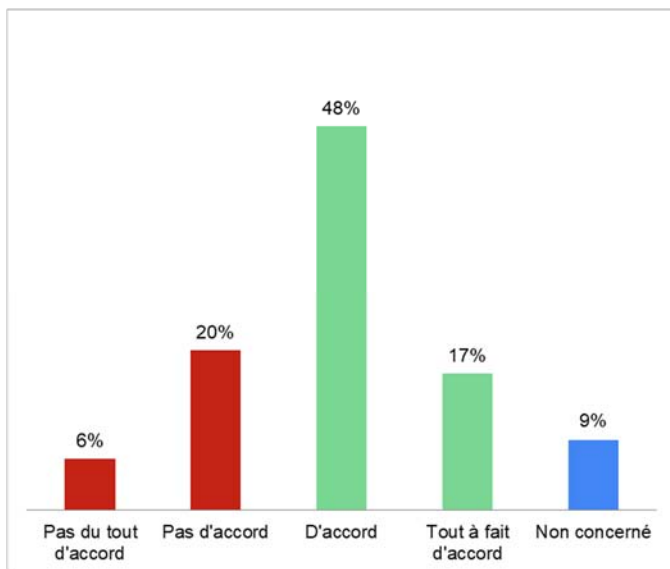
RAPPEL : il ne s'agit pas d'une étude statistique lourde, mais du recueil, via un court questionnaire en ligne, du ressenti des personnels, quant à l'ambiance et aux conditions de leur travail, visant à mettre en lumière des tendances.

Résultats commentés

Affirmation 1 - Mon établissement reconnaît la qualité de mon travail

65 % des étudiants répondant considèrent que la qualité de leur travail est reconnue par leur établissement.

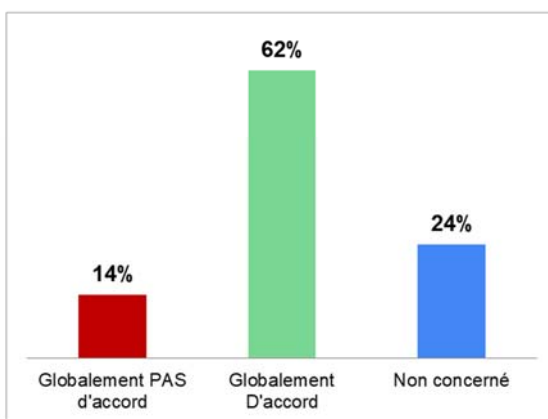
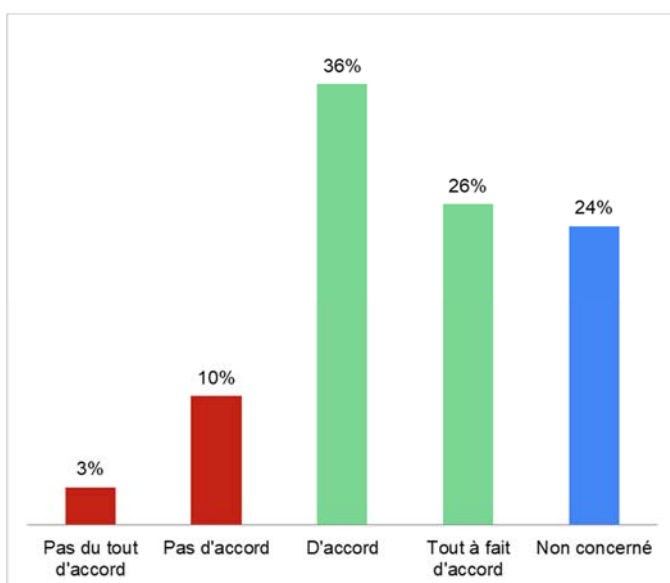
Mais 1 étudiant sur 4 ne semble pas voir de reconnaissance de son travail.



Affirmation 2 - Mon établissement m'offre des possibilités d'évolutions professionnelles

62 % des étudiants répondent être « globalement d'accord », ce qui est vu comme la proportion des étudiants qui considèrent les études supérieures comme un ascenseur social.

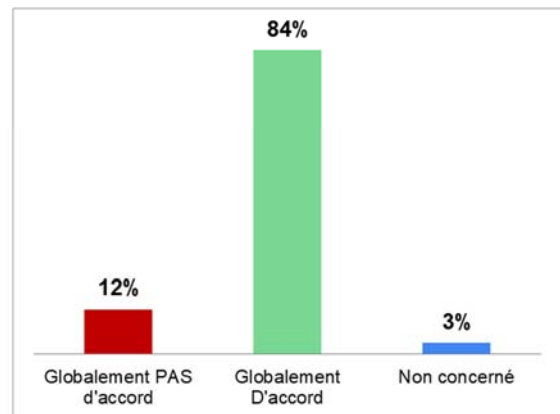
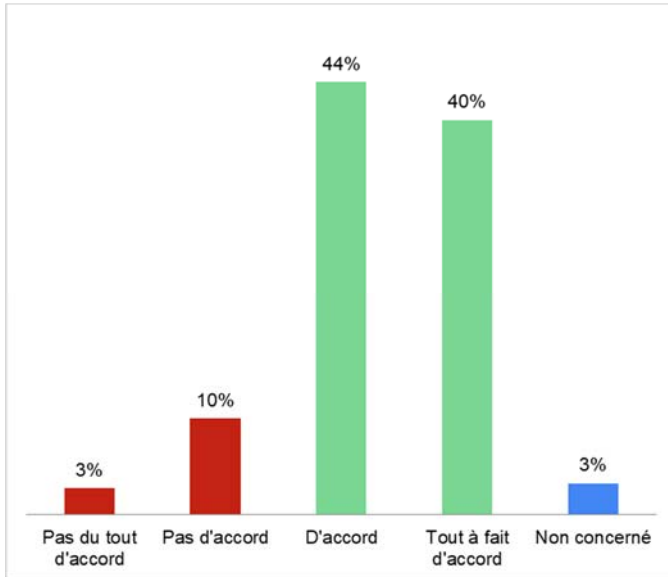
Il faut remarquer que 1 étudiant sur 4 s'est déclaré « non concerné » par cette affirmation.



Affirmation 3 - Mon établissement me donne des occasions d'accroître mes compétences

De toute évidence, les étudiants répondent massivement positivement à cette affirmation, avec un score de « globalement d'accord » qui s'établit à 84 %.

Il reste que 12 % des étudiants répondant ne semble pas voir de corrélation entre leurs cursus universitaire et la possibilité d'accroître leurs compétences.

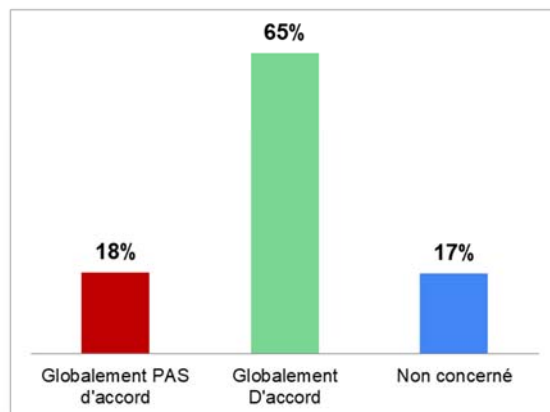
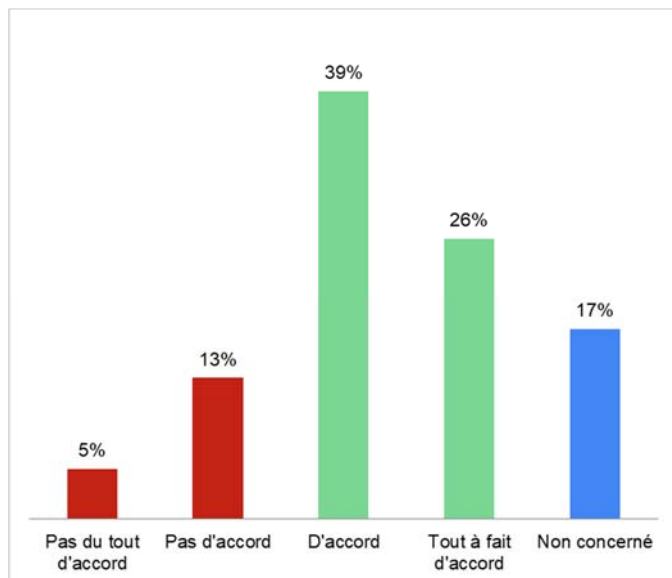


Affirmation 4 - Mes responsables hiérarchiques tiennent compte de mes avis dans leur prise de décision

Non interprétée car « hors propos » pour la population étudiante.

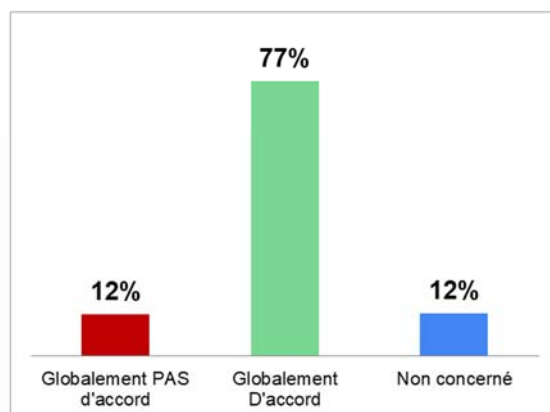
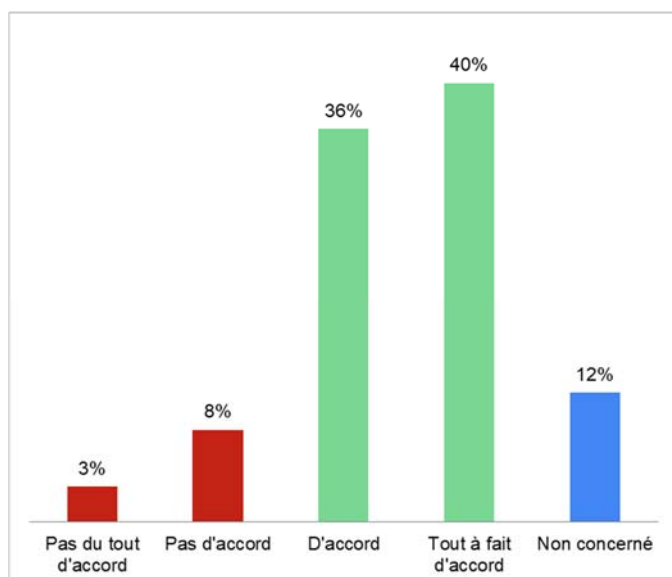
Affirmation 5 - Je trouve que les relations de travail sont agréables dans mon service/composante/laboratoire

Les réponses observées montrent que 2 étudiants sur 3 semblent trouver agréable les relations au sein de leur environnement universitaire, tandis que 2 étudiants sur 10 ne partagent pas ce point de vue. De même, 2 étudiants sur 10 semblent ne pas y attacher d'importance puisque « non concernés ».



Affirmation 6 - Je peux compter sur le soutien de mes collègues

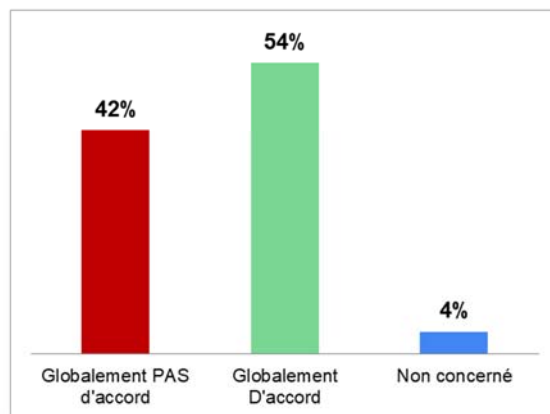
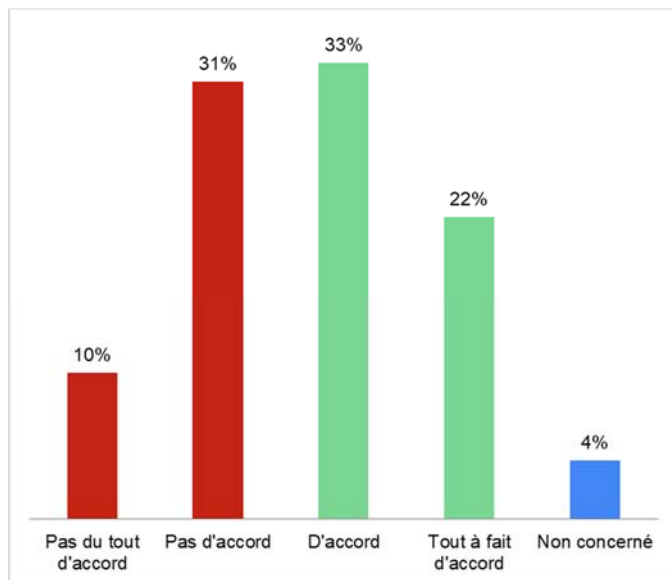
Avec 77 % d'opinions positives, il semble qu'une réelle solidarité existe entre étudiants au sein d'une promotion. Il reste que près de 1/4 des étudiants répondant n'est pas de cet avis, ce qui peut refléter autant d'étudiants isolés.



Affirmation 7 - J'ai des difficultés à assurer ma charge de travail

Il est alarmant de constater que 54 % des étudiants répondent avoir de la difficulté à assurer leur charge de travail, puisqu'il s'agit là de l'un des 10 indicateurs d'alerte quant à l'apparition de Risques Psycho-Sociaux.

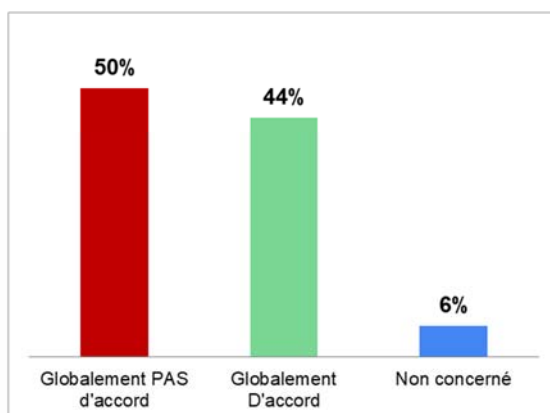
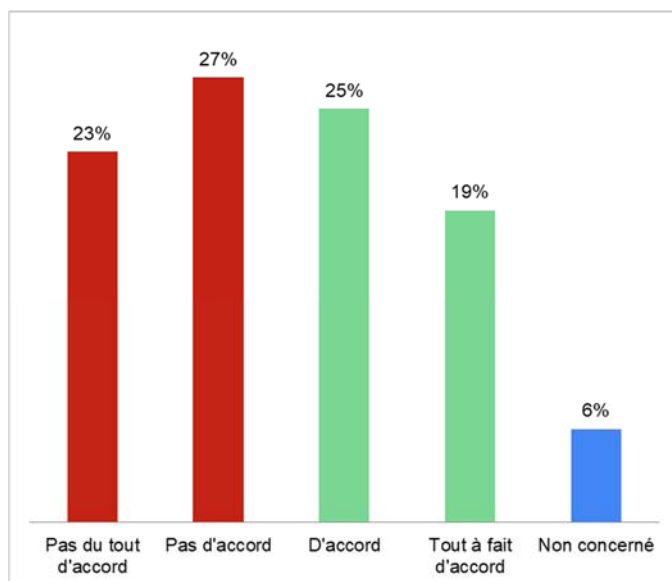
Seuls 42 % de ces étudiants semble ne pas avoir de difficulté à ce niveau.



Affirmation 8 - Mes conditions de travail présentent un risque pour ma santé physique et/ou mentale

Un autre constat très alarmant, puisque plus de 4 répondants sur 10 considèrent que leurs conditions de travail présentent un risque pour leur santé physique et/ou mentale.

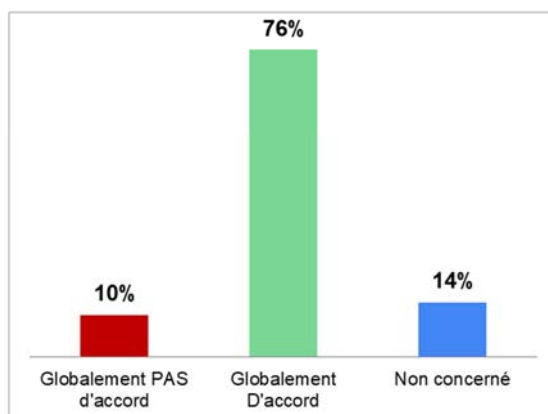
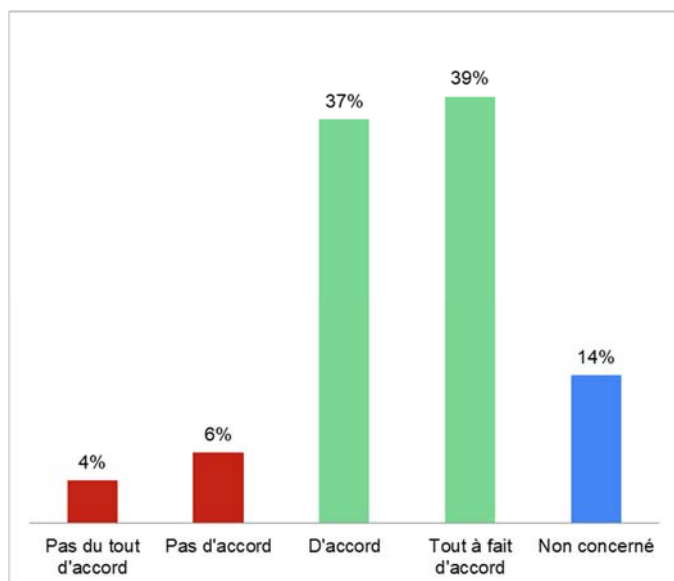
Seulement 1 étudiant sur 2 ne ressent pas de tel risque.



Affirmation 9 - Mon établissement favorise le télétravail et je peux en bénéficier

De toute évidence, en cette année d'enseignements distanciels, les réponses « globalement d'accord » sont très majoritaires avec 76 % d'opinions positives.

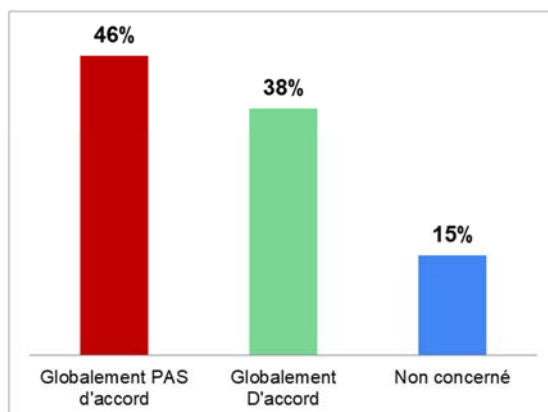
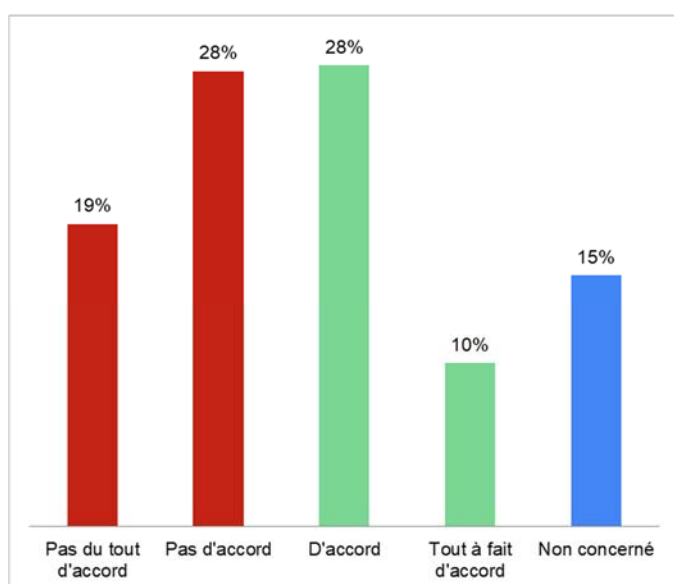
Cependant, 1 étudiant sur 10 ne partage pas cet avis.



Affirmation 10 - Mon établissement m'aide à concilier vie personnelle et professionnelle

15 % d'étudiants s'affichent comme « non concernés » et 46 % considèrent ne bénéficier d'aucune aide à ce niveau, contre 38 % d'avis positifs.

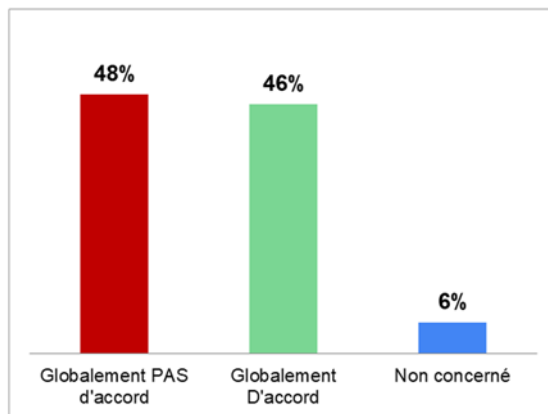
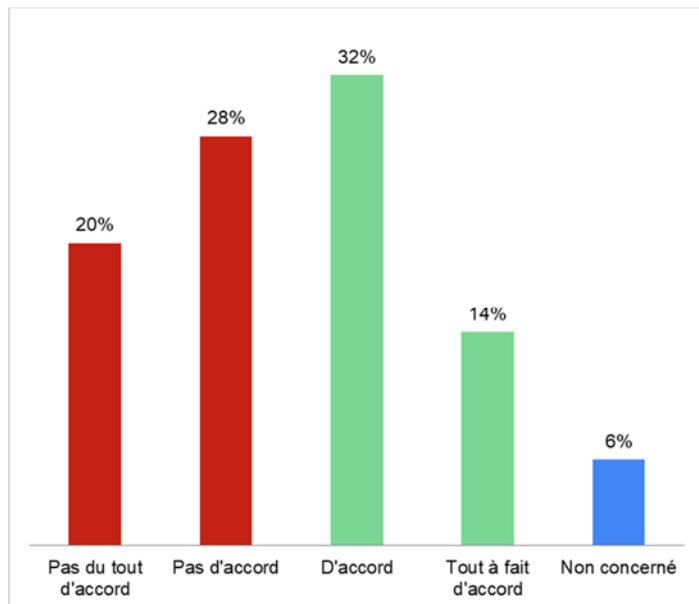
Au global, il peut être retenu que 6 étudiants sur 10 ne voient aucune action et/ou soutien les concernant, de la part de leur établissement, dans le domaine de l'équilibre des temps de vie.



Affirmation 11 - Mon établissement développe une vie de campus pour l'ensemble de la communauté

Les avis sont très partagés, avec 48 % d'opinions défavorables pour 46 % de favorables.

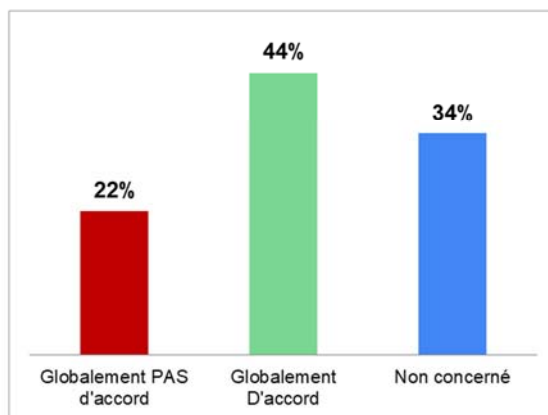
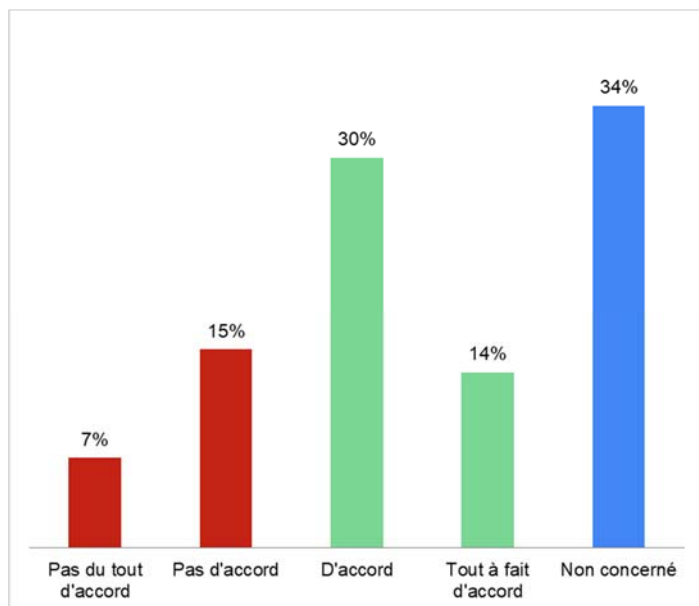
En résumé, 1 étudiant sur 2 ne perçoit pas d'organisation de vie de campus par son établissement. Il y a donc de fortes marges de progrès.



Affirmation 12 - Mon établissement a accompagné les personnels pendant la crise sanitaire (équipement, management, lien social)

La perception étudiante est que 2 personnels sur 3 ont été accompagnés par leur établissement.

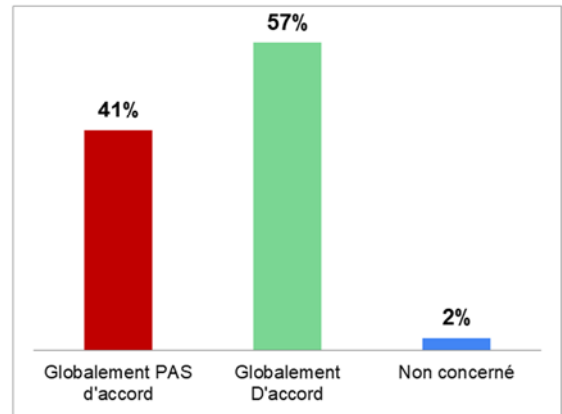
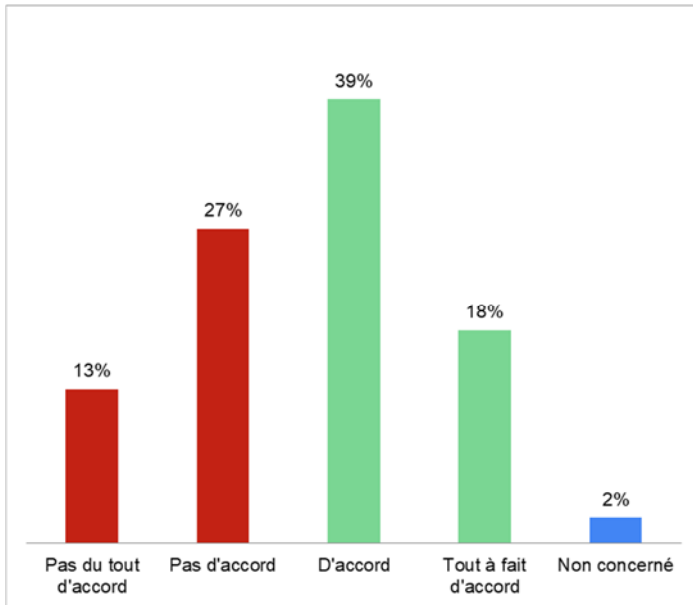
Un tiers des étudiants ne donne pas d'avis en se déclarant « non concerné ».



Affirmation 13 - Mon établissement a accompagné les étudiants pendant la crise sanitaire (équipement, formation, lien social)

57 % des étudiants répondant se sont sentis accompagnés par leur établissement.

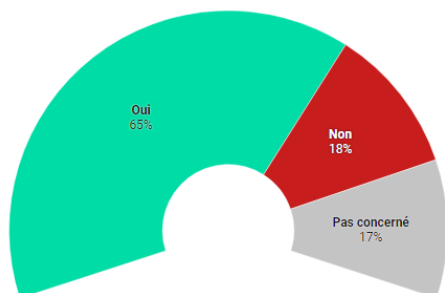
Mais 4 étudiants sur 10 n'ont pas ce sentiment.



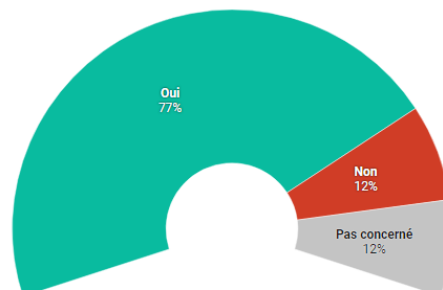
Conclusions - Population « Étudiants »

En résumé, il pourrait être retenu qu'une majorité des étudiants voit dans les études supérieures une opportunité de monter compétences et ainsi de bénéficier d'un ascenseur social. De même, une majorité estime bien vivre ses études, bénéficiant de relations de travail agréables et d'une réelle solidarité.

Je trouve que les relations de travail sont agréables



Je peux compter sur le soutien de mes collègues



Créés avec Datawrapper

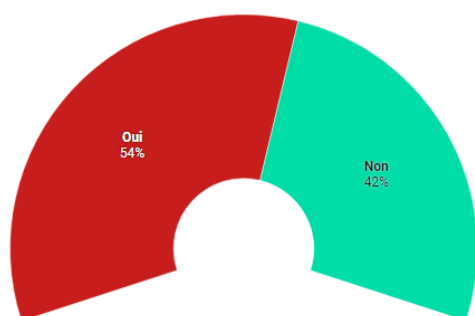
Toutefois, une majorité d'étudiants avoue avoir du mal à assurer la charge de travail et de trop nombreux (4 sur 10) y voient un risque pour leur santé physique et/ou mentale.

Beaucoup de choses restent à faire pour la population étudiante en termes de vie campus, incluant une aide à la conciliation des temps de vie.

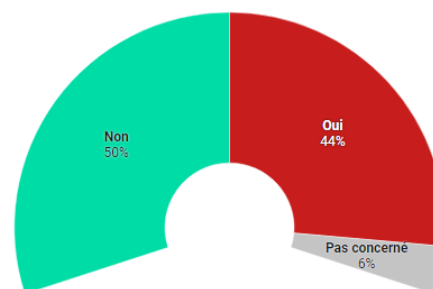
Enfin, relativement au contexte de la crise sanitaire, si une majorité d'étudiants estime avoir été accompagnée par leur établissement, il reste que 4 étudiants sur 10 ne semblent pas avoir bénéficié d'un tel accompagnement.

Au bilan, les constats les plus alarmants peuvent être traduits par l'image d'un **amphi de 200 étudiants, au sein duquel 110 disent avoir du mal à assurer leur charge de travail et 90 ressentent un risque pour leur santé physique et/ou mentale.**

J'ai des difficultés à assurer ma charge de travail



Mes conditions de travail présentent un risque pour ma santé physique et/ou mentale



Créés avec Datawrapper

Si la crise sanitaire a joué en 2020 le rôle de révélateur d'un mal-être latent, celui-ci n'est pas nouveau et ne disparaîtra pas spontanément à la fin de cette crise.